

**eoí de
algeciras**

Guía del alumnado semipresencial

Curso 2022-2023

1. ¿Qué necesitas para esta modalidad?

Una parte importante del aprendizaje de lenguas en modalidad semipresencial se lleva a cabo a través de una plataforma electrónica. Para ello necesitarás:

- Un ordenador con conexión a Internet y un navegador con *flash* instalado
- Una cámara
- Un micrófono
- Altavoces

Si ya tienes tu equipo preparado, tendrás que acceder a una plataforma *online* donde se encuentra alojado gran parte del material que necesitarás; plataforma que sirve de lugar para la realización de tareas y comunicación con el profesorado.

2. ¿Cómo accedes a la plataforma de educación semipresencial?

En primer lugar, necesitas usuario y clave Pasen que tendrás que activar tú mismo/a en la siguiente dirección:

<https://educaciondistancia.juntadeandalucia.es/adultos/>

haciendo *click* en “Cómo activar el usuario Pasen”:

Información de interés

Le damos la bienvenida a la plataforma virtual 2022/2023

Si está matriculado, puede acceder con su usuario PASEN. Si no tiene su usuario activo (o aún no lo conoce), acceda al siguiente enlace:

Portal SENECA - PASEN, al enlace "No tengo acceso"

Ayuda: **¿Cómo activar el usuario PASEN?**

ALUMNADO NUEVO (sin usuario PASEN de años anteriores):

- Tras acceder al AUTOLOGIN su usuario se creará y se activará automáticamente.
- Recibirás entonces en el número de móvil que tenga configurado en tu ficha de alumno, en Séneca, las credenciales PASEN (usuario y contraseña) por SMS.

ALUMNADO QUE YA TIENE USUARIO PASEN DE AÑO/S ANTERIOR/ES COMO ESTUDIANTE:

- Si acabas de hacer la matrícula (acaba de grabarse en Séneca) en el mismo día en que solicitas la clave, entonces al hacer AUTOLOGIN el sistema lo tratará como el caso anterior de “alumno nuevo” y te enviará tu usuario y una nueva contraseña al móvil.
- Si la matrícula actual y activa ha sido grabada en Séneca con al menos 24 horas de antelación*, al hacer AUTOLOGIN el sistema activará automáticamente tu usuario y el usuario continúa con la misma clave que tuviera anteriormente en el uso de su usuario.

El funcionamiento en este caso será el siguiente: Al hacer AUTOLOGIN el sistema dice que ya tienes un usuario, te muestra cuál es y te ofrece un enlace por si no recuerdas la contraseña y quieres cambiarla.

- o **Si tienes problemas** contacta con tu tutor/a y proporciónale todos tus datos.
- o En este mismo portal web podrás consultar tus notas al final del trimestre y de curso.
- o Si no ocurre nada cuando introduces tus credenciales puede ser que tengas las ventanas emergentes (*pop-ups*) del navegador bloqueadas.
- o Puede ocurrir que al entrar en Pasen te aparezca una ventana pidiendo que cambies de contraseña o introduzcas algunos datos. Si esto ocurre y no puedes escribir nada en las casillas de arriba, rellena las de abajo en las que suelen pedirte un teléfono, un email y una pregunta de seguridad.

3. Has olvidado tu contraseña

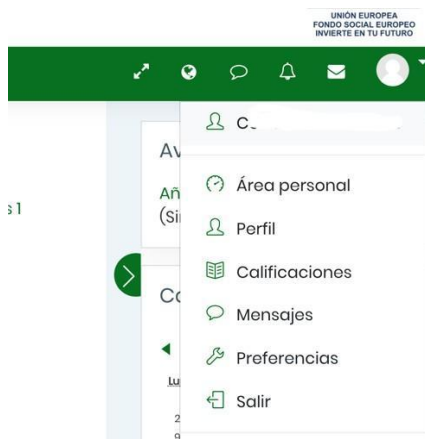
En la web de PASEN existe una opción que es ¿Olvidó su contraseña? Allí la podrás recuperar.

4. Ya tienes tus credenciales Pasen, ¿qué haces ahora?

Accede a la siguiente dirección:

<https://educacionadistancia.juntadeandalucia.es/adultos/>





Introduce tus credenciales Pasen y podrás acceder a la plataforma de trabajo de tu curso. Es recomendable que **la primera vez que entres actualices tu perfil con una fotografía tuya y añadas una dirección de correo electrónico** que utilices a menudo.



Esto lo puedes hacer posicionando el ratón sobre el icono de una persona y a continuación clicando en preferencias como se indica en la imagen de arriba.

5. ¿Qué se evalúa?

La modalidad semipresencial consta de actividades presenciales que se realizan en clase y el/la tutor/a puede calificar, y actividades que se entregarán a través de la plataforma online. Estas últimas suelen incluir la palabra “Tarea” en el nombre. A continuación tienes dos ejemplos:

-  Lesson 3: What do you do?
-  Test de repaso 1.3
-  Tarea PTE: Producción de textos escritos 1
-  Tarea PTO: Producción de textos orales 1

La nota final del cuatrimestre y el curso se consulta en Pasen.

Para entrar hay que comprobar que el navegador no bloquea los pop-ups o ventanas emergentes.

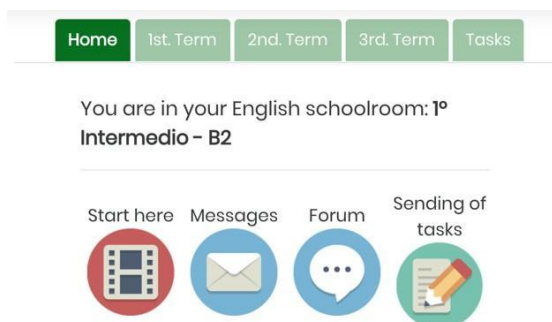
También existe la app iPasen para teléfonos y tablets.

6. No sabes enviar las tareas a tu tutor/a.

Las tareas más complejas (aquellas que no son un test o formulario) vienen con instrucciones detalladas sobre cómo realizarlas y la forma de entrega, generalmente en un icono llamado *Qué me piden* y *Cómo la entrego*. A continuación tienes un enlace donde se te explica cómo:

- entregar una tarea escrita:
https://www.youtube.com/watch?v=Cglc7wnOk_o
- grabar y entregar tareas que requieran formato vídeo:
<https://www.youtube.com/watch?v=5J6s1dsB3tg&list=PLwGw7y-pCvi8FU3LIDKq9z3evMJTWi5SE&index=8>

En la plataforma dispones de más tutoriales en la pestaña de inicio, en un icono de un lápiz y un papel.



7. Participas en un foro

Si el/la profesor/a crea un foro en el cual debes participar, aquí tienes indicaciones:

<https://www.youtube.com/watch?v=ppqV6XbzbPw&list=PLwGw7y-pCvi8FU3LIDKq9z3evMJTWi5SE&index=9>

Debes contestar en el hilo inicial del profesor.

8. No te funciona la plataforma y no puedes avanzar con el temario.

Puedes encontrar el contenido de la plataforma para avanzar en materia en la web CREA:

<https://www.juntadeandalucia.es/educacion/permanente/materiales/>

Si necesitas entregar una tarea, habla con tu tutor/a y busca una forma alternativa de entrega provisional.

9. Tienes un problema y ni mi tutor/a ni yo podemos solucionarlo.

Puedes contactar con la Jefa de Estudios Adjunta, Dolores Flores, en el despacho de la segunda planta o por email: dolofle@gmail.com